



PERCEPCIÓN DE VIOLENCIA Y DELINCUENCIA DESDE LA JUVENTUD



**PARTICIPACIÓN
CIUDADANA**
movimiento cívico no partidista



Calle Wenceslao Álvarez #8, Zona Universitaria, Santo Domingo, D.N.

República Dominicana

(809) 685-6200

info@pciudadana.org

pciudadana.org

Título:

PERCEPCIÓN DE VIOLENCIA Y DELINCUENCIA DESDE LA JUVENTUD

Consultora:

Diana Tejada Montero

El contenido de la presente publicación es responsabilidad exclusiva de Participación Ciudadana.

Con el auspicio de:





PARTICIPACIÓN
CIUDADANA
movimiento cívico no partidista

PERCEPCIÓN DE VIOLENCIA Y DELINCUENCIA DESDE LA JUVENTUD

Consultora: Diana C. Tejada Montero
GARTE CONSULTING |

Santo Domingo, D.N.

Agosto 2022

Índice de contenido

INTRODUCCIÓN	1
OBJETIVO.....	2
OBJETIVOS ESPECÍFICOS.....	2
METODOLOGÍA.....	2
1.TABULACIÓN Y ANÁLISIS DE LA ENCUESTA	3
1.1 Caracterización de la muestra.....	3
1.2 Resultados por objetivos.....	5
2. SISTEMATIZACIÓN MESA DE TRABAJO CON JÓVENES	12
2.1 Situación inicial y elementos de contexto.....	12
2.2 Intencionalidad y desarrollo del encuentro.....	12
CONCLUSIONES	19

Índice de gráficos

GRÁFICO 1 RANGO DE EDAD DE LOS JÓVENES.....	3
GRÁFICO 2 NIVEL DE ESCOLARIZACIÓN DE LOS JÓVENES.....	4
GRÁFICO 3 MUNICIPIOS Y COMUNIDADES DE RESIDENCIA DE LOS JÓVENES.....	4
GRÁFICO 4 LOS TRES PRINCIPALES PROBLEMAS DEL PAÍS SEGÚN LOS JÓVENES.....	5
GRÁFICO 5 PRINCIPALES CAUSAS DE VIOLENCIA.....	6
GRÁFICO 6 PRINCIPALES GRUPOS DE PERSONAS AFECTADAS POR LA VIOLENCIA.....	7
GRÁFICO 7 PORCENTAJE DE JÓVENES QUE HAN DEJADO DE REALIZAR ALGUNA ACTIVIDAD POR TEMOR A LA DELINCUENCIA.....	9
GRÁFICO 8 ACTIVIDADES A LAS QUE HAN RENUNCIADOS LOS JÓVENES POR EL CRIMEN Y LA DELINCUENCIA.....	10

Índice de tablas

TABLA 1 TIPO DE ACTO DE DELINCUENCIA DEL QUE FUE VÍCTIMA EL JOVEN.....	8
TABLA 2 RAZONES POR LAS QUE LAS VÍCTIMAS NO DENUNCIARON.....	8
TABLA 3 PRINCIPALES FORMAS EN LA QUE SE MANIFIESTA LA VIOLENCIA EN LAS COMUNIDADES.....	14
TABLA 4 TIPOS DE VIOLENCIA POR GRUPO.....	15
TABLA 5 PROPUESTAS DE SOLUCIONES PARA LA VIOLENCIA Y DELINCUENCIA DESDE LA MIRADA DE LOS JÓVENES.....	17

INTRODUCCIÓN

Este informe muestra los resultados de las reflexiones y debate entre jóvenes de los municipios de San Francisco de Macorís, Santiago, Puerto Plata, San Pedro de Macorís, Higüey, Santo Domingo y Distrito Nacional, y una encuesta aplicada a jóvenes de los citados municipios sobre cómo perciben la violencia y la delincuencia en sus comunidades.

A través de los resultados de la encuesta y el desarrollo de la mesa de trabajo con jóvenes, se buscaba brindar información sobre la percepción de violencia, delincuencia e inseguridad desde la mirada de los jóvenes, considerando que son situados por las estadísticas como la población con más problemas de violencia y más proclive a delinquir y, a su vez, se encuentran como uno de los grupos de la población más afectada por la violencia y la delincuencia en el país.

Ante el doble impacto de la violencia y la delincuencia en la juventud, además de las grandes dificultades a las que se enfrenta para acceder a oportunidades de empleo digno y decente, así como educación de calidad, se considera imprescindible su participación en la búsqueda de soluciones conjuntas para combatir la violencia y delincuencia en el país.

Por lo tanto, en el presente documento se muestra el análisis de los resultados de la encuesta, la sistematización del desarrollo y resultados obtenidos del debate, reflexiones e interacciones entre los jóvenes y las propuestas planteadas desde la óptica de la juventud participante para abordar la problemática, tomando en cuenta que la violencia es multicausal y multifactorial y que para abordarla se deben considerar todas las causas y factores que la originan, además de la participación de los diversos actores y sectores de la sociedad.

OBJETIVO

Conocer la posición y percepción de los jóvenes sobre la violencia y la delincuencia que se vive en sus municipios y comunidades y las posibles soluciones que plantean para hacer frente a dichas problemáticas.

OBJETIVOS ESPECÍFICOS

OE1. Identificar los principales problemas que afectan al país, según la percepción de los jóvenes.

OE2. Identificar las tres principales causas de violencia desde la mirada de los jóvenes.

OE3. Identificar quienes consideran los jóvenes que son las principales víctimas de violencia y saber cómo afecta las dinámicas cotidianas de las personas la violencia y la delincuencia.

OE4. Conocer algunas de las posibles soluciones planteadas por los jóvenes para combatir la violencia y la delincuencia.

METODOLOGÍA

El método utilizado fue el método descriptivo, el cual según Calduch consiste en realizar una exposición narrativa, numérica y/o gráfica, lo más detallada y exhaustiva posible de la realidad que se investiga. EL objetivo de este método es disponer de un primer conocimiento de la realidad tal y como se desprende de la observación directa que realiza el investigador y/o del conocimiento que ha adquirido a través de las informaciones indirectas obtenidas (Calduch, 2014).

Para el levantamiento de información se aplicó una encuesta a través del Google Form. Se trabajó con una muestra de 131 jóvenes con edades entre 18 a 35 años, residentes en el Distrito Nacional, Santo Domingo, Santiago, Higüey, La Romana, Puerto Plata, San Pedro de Macorís y San Francisco de Macorís.

También, se realizó un encuentro presencial con jóvenes de los citados municipios para obtener información de manera directa que contribuya al enriquecimiento de los resultados de la encuesta sobre la percepción de violencia y delincuencia desde la óptica de los jóvenes.

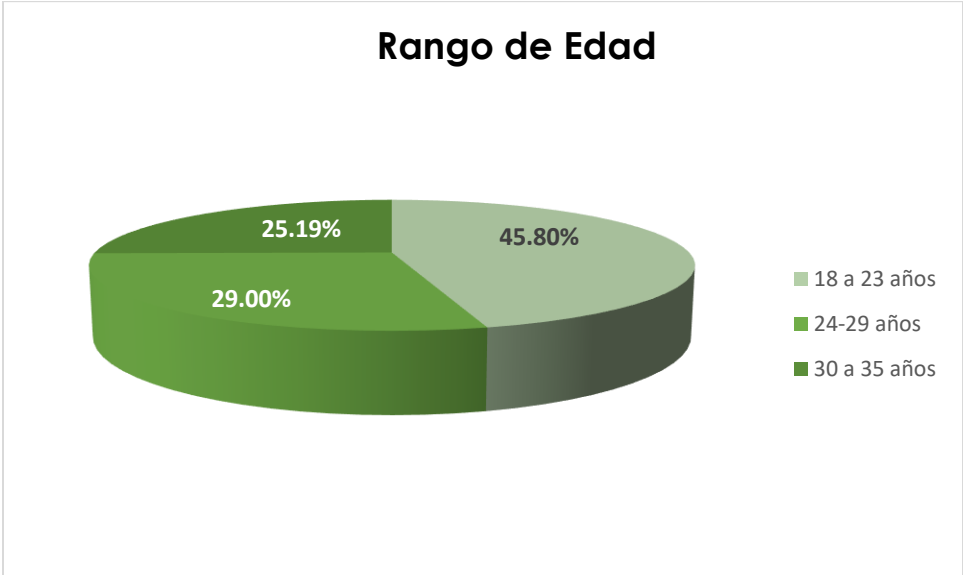
Además, se realizó un cruce de la información obtenida a través de la encuesta aplicada y los resultados del debate y reflexión propiciada entre los jóvenes durante el desarrollo de mesas de trabajo, con las informaciones y principales resultados de los Diagnósticos de Percepción de Violencia y Delincuencia realizados por Participación Ciudadana en los años 2021 y 2022, con la finalidad de identificar similitudes y diferencias.

1.TABULACIÓN Y ANÁLISIS DE LA ENCUESTA

1.1 Caracterización de la muestra

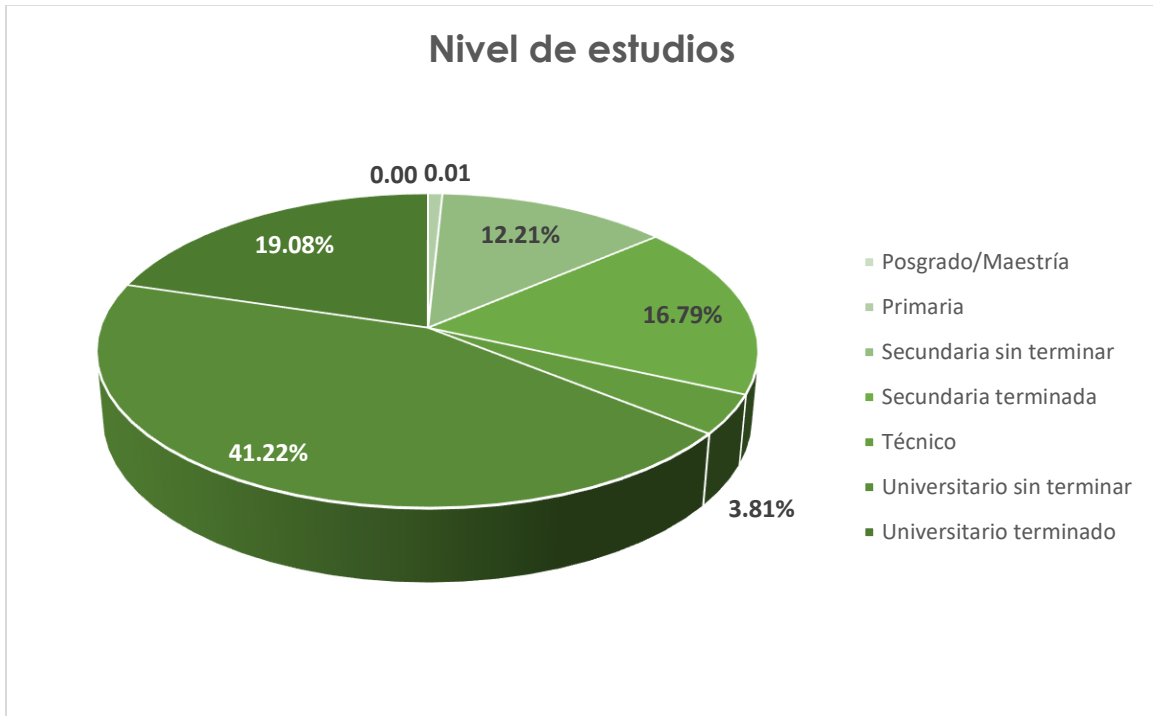
La encuesta fue completada por 131 jóvenes, de los cuales el 56.49% fueron mujeres y el 43.51% hombres. Las edades oscilaron entre 18 y 35 años. El grupo etario predominante estuvo compuesto por los jóvenes con edades entre 18-23 años, representando el 45.80% de los encuestados.

Gráfico 1 Rango de edad de los jóvenes



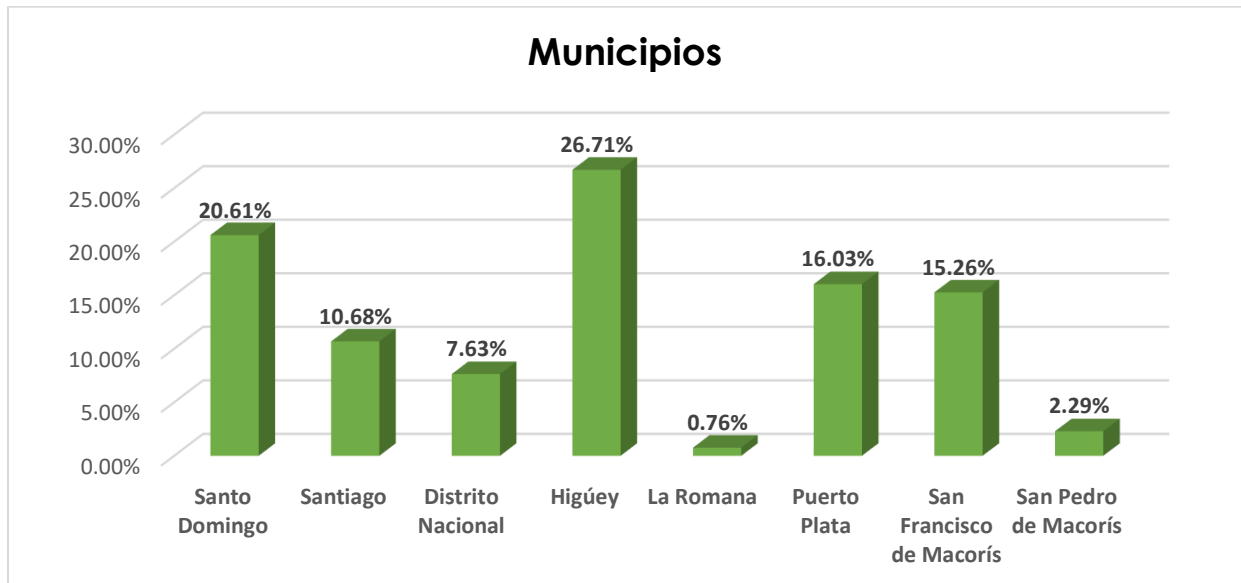
En cuanto al nivel de escolarización de los jóvenes que completaron la encuesta, los resultados sugieren que cuentan con un alto nivel de estudios. Un 6.10% afirmó tener estudios de posgrado/maestría, el 19.08% dijo tener un grado universitario y un 41.22% indicó tener estudios universitarios sin terminar.

Gráfico 2 Nivel de escolarización de los jóvenes



Para la aplicación de la encuesta se consideró pertinente que los jóvenes residieran en comunidades y municipios del área de intervención del proyecto Acción de la Sociedad Civil por la Seguridad y la Justicia. Arrojando los siguientes resultados de participación por municipio.

Gráfico 3 Municipios y comunidades de residencia de los jóvenes



En lo relativo a la pertenencia de los jóvenes a alguna organización de la sociedad civil, el 51.14% dijo no pertenecer a ninguna organización de la sociedad civil, mientras que el 48.85% informó que sí pertenecía a alguna organización de la sociedad civil.

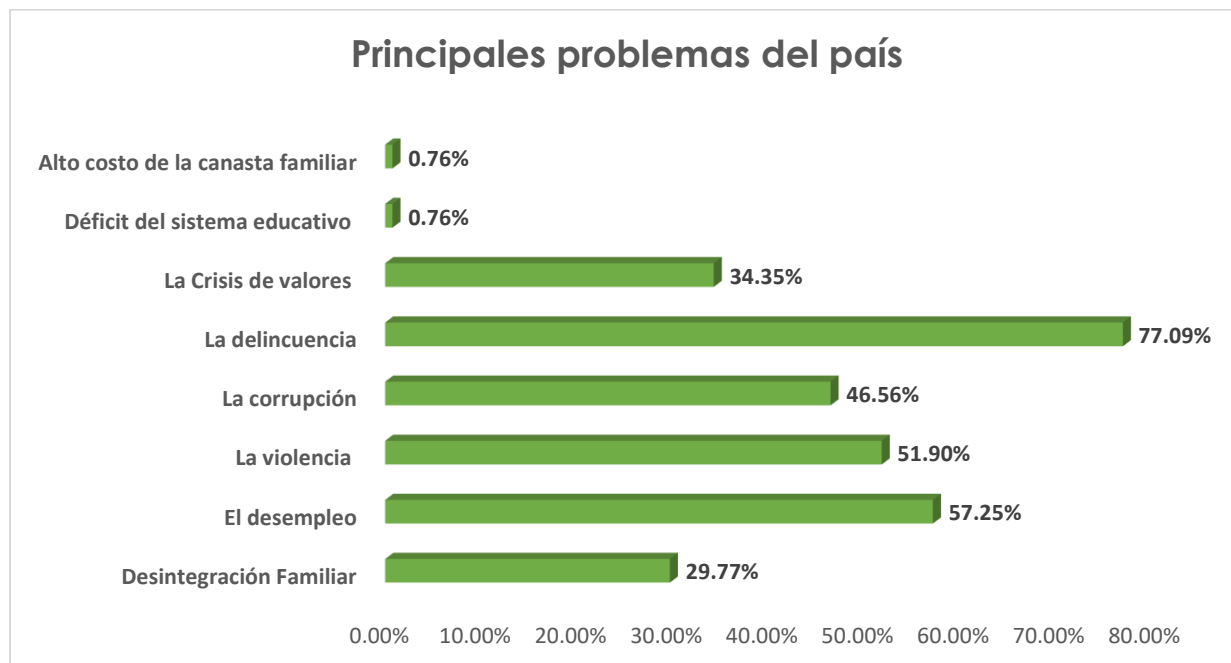
1.2 Resultados por objetivos

OE1. Identificar los principales problemas que afectan al país, según la percepción de los jóvenes

Para cumplir con este objetivo se solicitó a los encuestados indicar cuáles son los tres principales problemas, según su criterio, que afecta la República Dominicana.

De acuerdo con los resultados, los jóvenes consideran la delincuencia como el principal problema que afecta al país con un 77.09%, en segundo lugar, sitúan el desempleo con un 57.25% y en tercer lugar la violencia con el 51.90%.

Gráfico 4 Los tres principales problemas del país según los jóvenes



Al comparar dichos resultados con los obtenidos en el Diagnóstico sobre Percepción de Violencia y Delincuencia realizado por Participación Ciudadana, en los cuales fueron aplicadas preguntas similares a la población encuestada, se puede apreciar que la delincuencia y el desempleo se perciben también como los dos principales problemas a los que se enfrenta la República Dominicana desde la mirada de los jóvenes y la población en su conjunto.

Como tercer problema los jóvenes colocan la violencia, sin embargo, en el citado diagnóstico el tercer lugar lo ocupa la corrupción como uno de los principales problemas del país.

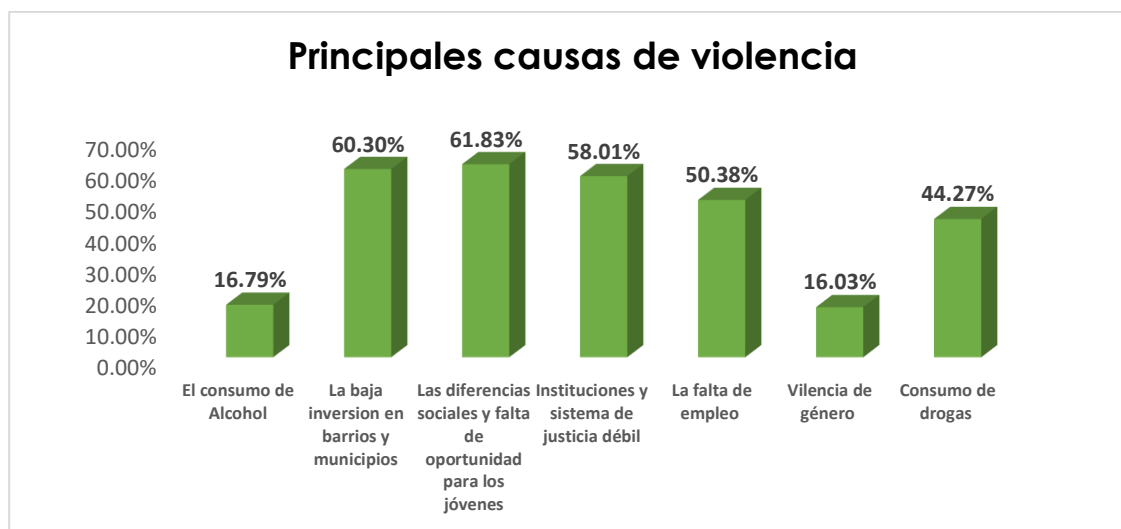
OE2. Identificar las tres principales causas de violencia desde la mirada de los jóvenes.

Para lograr el OE2 se pidió a los jóvenes seleccionar las tres causas principales de violencia en sus comunidades desde su punto de vista.

Las respuestas de los jóvenes encuestados indican que consideran como principal causa de violencia en sus comunidades las diferencias sociales y la falta de oportunidad para los jóvenes con un 61.83%; la segunda causa considerada es la baja inversión en los barrios y municipios con un 60.30%; como tercera causa señalaron la debilidad de las instituciones y el sistema de justicia con 58.01%. A pesar de que se solicitó seleccionar las tres principales causas de violencia, es importante señalar que el desempleo es visto por los jóvenes como uno de los principales problemas del país (57.25%), pero también es percibido como una de las principales causas de violencia (50.38%).

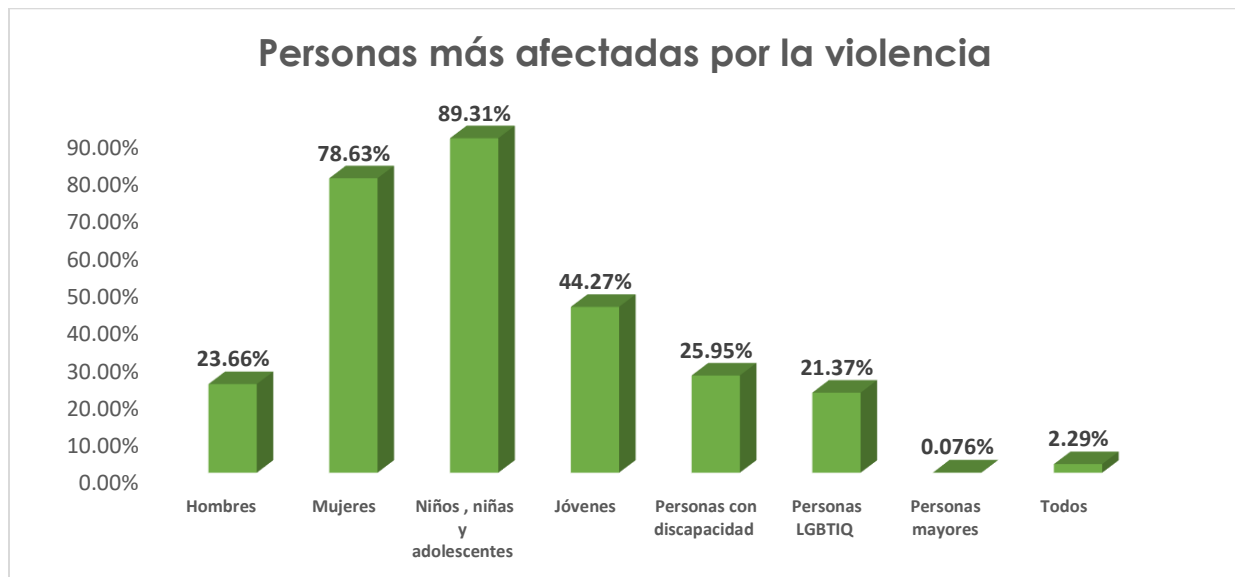
Al comparar los resultados de los Diagnósticos sobre Percepción de Violencia y Delincuencia realizados por Participación Ciudadana con los resultados de la encuesta aplicada a los jóvenes, así como las respuestas obtenidas a través de la realización de una mesa de trabajo para la reflexión y el debate, se puede decir que aunque los jóvenes asignan un orden diferente a las causas de violencia, coinciden en que las principales causas de la misma son la desintegración del núcleo familiar, la falta de oportunidades para los jóvenes, la falta de inversión social en los barrios y el consumo de alcohol.

Gráfico 5 Principales causas de violencia



OE3. Identificar quiénes consideran los jóvenes que son las principales víctimas de violencia y saber cómo afecta las dinámicas cotidianas de las personas la violencia y la delincuencia.

Gráfico 6 Principales grupos de personas afectadas por la violencia



En la respuesta a esta pregunta se puede apreciar claramente que los jóvenes consideran que las principales víctimas de la violencia son los niños, niñas y adolescentes con un 89.31%, seguidos de las mujeres con un 78.63% de las respuestas de los encuestados y los jóvenes con un 44.23%. Estos resultados se refuerzan con lo expresado por los jóvenes que participaron en la mesa de debate y reflexión del 24 julio del 2022, ya que manifestaron preocupación por la forma en la que son corregidos los niños, niñas y adolescentes por considerar que éstos suelen estar expuestos a violencia intrafamiliar en la que se manifiesta la violencia física, psicología y verbal de la que suelen ser víctimas en sus casas.

Al comparar estos resultados con los del segundo Diagnóstico de Percepción de Violencia y Delincuencia se aprecia que los resultados de los instrumentos aplicados para el diagnóstico colocan a las mujeres como las principales víctimas con un 87.57%, seguidas de los niños, niñas y adolescentes con un 63.91% y los adultos mayores con un 42.61%.

Con la finalidad de saber cómo afecta la violencia y las dinámicas cotidianas se preguntó a los jóvenes si habían sido víctimas de algún acto de delincuencia en los últimos 12 meses; de las 131 personas que completaron la encuesta, el 23.66%, indicaron que sí.

Al preguntar qué tipo de acto de delincuencia había sufrido indicaron lo siguiente.

Tabla 1 Tipo de acto de delincuencia del que fue víctima el joven

Tipo de acto de delincuencia	Frecuencia
Agresión física sin robo	5
Agresión psicológica	1
Asalto a mano armada con agresión	1
Me atracaron con un 38 alrededor de 7 meses	1
Robo con arma, arma de fuego y amenaza.	4
Robo sin arma, pero con agresión o amenaza física.	6
Robo sin arma, sin agresión o amenaza física.	13
Total	31

Al preguntar a las personas que indicaron haber sido víctimas de algún acto de delincuencia en los últimos 12 meses si habían realizado el reporte oficial o formalización de la denuncia, solo 11 personas indicaron que sí habían formalizado la denuncia.

Sin embargo, 20 personas indicaron no haber formalizado la denuncia, algunas de las razones por las que no realizaron la denuncia fueron las siguientes.

Tabla 2 Razones por las que las víctimas no denunciaron

Razones por las que no realizó la denuncia
No, porque recibió amenazas
No, porque ellos no le dan seguimiento cuando se trata de personas con bajo recursos
No, porque da igual ni siquiera se molestarían en buscarlos
No, la policía no hace nada solo anotan el reporte y más nada
No, porque de todas formas los policías cuando tienen que realmente trabajar no lo hacen, sólo saben abusar del poder.
No. Nunca hacen nada
No. Porque las autoridades no iban a hacer nada.
No. Por la falta de respuesta de las autoridades
No denuncié porque nadie me va a hacer caso.

Al analizar las razones por las que las jóvenes víctimas de algún acto de delincuencia indicaron que no formalizaron la denuncia, fue posible apreciar que coinciden con los resultados mostrados en los diagnósticos de Percepción de Violencia y Delincuencia según los cuales el 67% de la población encuestada dijo que no realizó la formalización porque no sirve de nada hacer la denuncia.

Lo que sugiere que al igual que en los Diagnósticos de Percepción de Violencia y Delincuencia en los que los resultados indicaron la necesidad de que la policía genere confianza en los ciudadanos, así como el alto grado de insatisfacción de las víctimas de algún acto de delincuencia con la respuesta recibida de la institución que recibió la denuncia, se puede decir que se percibe la misma desconfianza e insatisfacción hacia las instituciones y el sistema de justicia por parte de los jóvenes que completaron la encuesta.

Con la finalidad de identificar de qué manera la violencia y la delincuencia han afectado en las dinámicas cotidianas de los jóvenes se les preguntó si habían dejado de realizar alguna actividad por temor a la delincuencia. Un 72.51% de los 131 jóvenes indicó que sí había dejado de realizar alguna actividad por temor, a pesar de que cuando se preguntó si habían sido víctima de algún acto de delincuencia en los últimos 12 meses solo 31 jóvenes, el equivalente a 23.61%, dijo haber sido víctima de un acto de delincuencia.

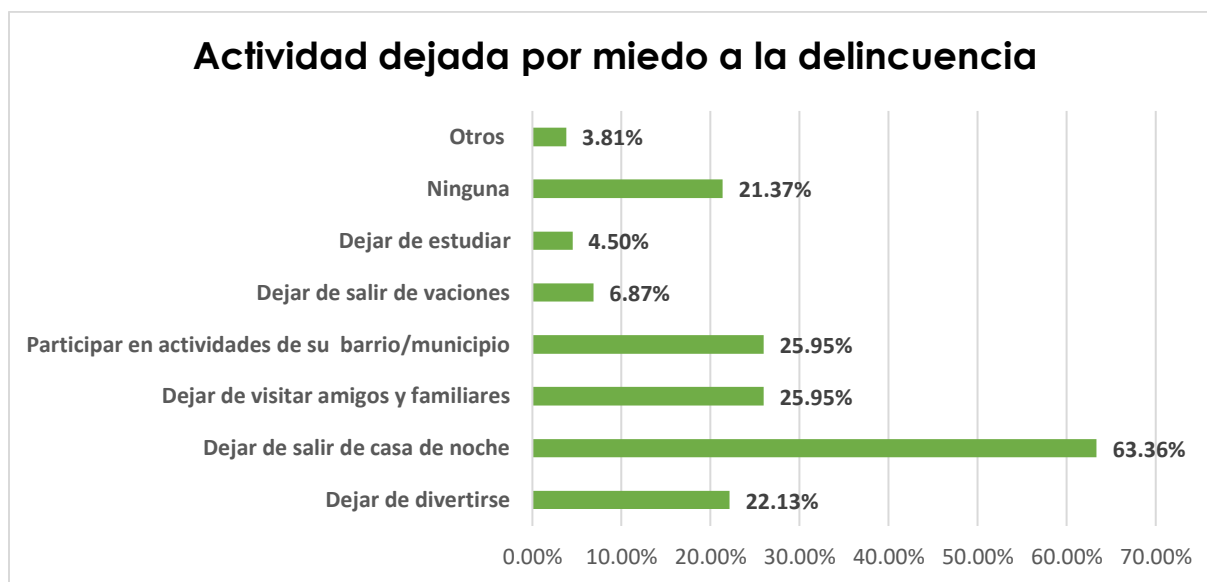
Dichos resultados sugieren que a pesar de que el 76.33% de los jóvenes encuestados dijeron no haber sido víctima en los últimos 12 meses, el temor y la percepción de delincuencia les ha empujado a dejar alguna actividad de su vida cotidiana.

Gráfico 7 Porcentaje de jóvenes que han dejado de realizar alguna actividad por temor a la delincuencia



Al observar los resultados de los Diagnósticos de Percepción de Violencia y Delincuencia respecto a la victimización y experiencias de violencia y delincuencia, el 68.64% de los encuestados dijeron que no habían experimentado un acto de violencia en los 12 meses anteriores a la encuesta, pero a pesar de eso el 69.82% indicó haber dejado de realizar alguna actividad por miedo a la delincuencia y el crimen, lo que refleja coincidencia con el comportamiento manifestado por los jóvenes en sus respuestas.

Gráfico 8 Actividades a las que han renunciado los jóvenes por el crimen y la delincuencia



Al preguntar cuáles han sido las principales actividades que los jóvenes se abstienen de realizar por temor a ser víctimas de la delincuencia el 63.36% indicó dejar de salir de casa de noche, el 25.95% dijo que ha dejado de visitar amigos y familiares y de participar en actividades de su barrio/municipio y un 22.13% dijo dejar de divertirse.

Los resultados de los Diagnósticos de Percepción de Violencia y Delincuencia coinciden en que una de las principales actividades que las personas se abstienen de hacer es salir de casa de noche con un 59.17%, seguido de dejar de usar joyas o algún tipo de vestimenta con un 50.3% y coincide nuevamente con las respuestas de los jóvenes en dejar de asistir a actividades de diversión con un 39.05%.

OE4. Conocer algunas de las posibles soluciones planteadas por los jóvenes para combatir la violencia y la delincuencia.

Para lograr el OE4 fue incorporada una pregunta abierta a través de la cual los jóvenes expresaran sus propuestas para abordar los problemas de violencia y delincuencia identificados en sus comunidades.

Las respuestas a dicha pregunta se sintetizan en las siguientes propuestas de acciones según lo manifestado por los jóvenes.

- Crear oportunidades de empleo y educación para los jóvenes.
- Realizar mejoras significativas en la forma de educar a los niños y niñas.
- Incluir programas de salud mental y acompañamiento para los niños y niñas en las escuelas públicas y privadas.
- Hacer hincapié en la educación y la integración familiar trabajando la violencia desde el hogar.
- Fomentar la educación en valores y respeto hacia todos los seres humanos sin distinción.
- Educar, concientizar, sensibilizar a la población a través de programas y campañas de educación.
- Promover la integración en las comunidades y el trabajo conjunto de jóvenes y adultos.
- Crear alianzas entre los diferentes actores sociales para abordar los problemas de delincuencia y violencia.
- Fortalecer el sistema judicial.
- Realizar cambios en la policía basados en formación y capacidades, y mejorar las condiciones de los agentes policiales.
- Fortalecer la policía comunitaria.
- Fortalecer los mecanismos de control en lo relativo a la venta de alcohol, droga y a la difusión de música con alto contenido sexual y que incita a la violencia.
- Establecer un régimen de consecuencia efectivo para las personas que incurran en actos delictivos y de corrupción.
- Tener mecanismos de seguimiento y control que funcionen.
- Aumentar la inversión en los barrios y sectores vulnerables.
- Promover la cultura y diseñar actividades recreativas atractivas para la juventud que fomenten valores de no violencia.

2. SISTEMATIZACIÓN MESA DE TRABAJO CON JÓVENES

2.1 Situación inicial y elementos de contexto

En el marco del proyecto Acción de la Sociedad Civil por la Seguridad y la Justicia, con el objetivo de reflexionar, conocer la posición de los jóvenes sobre la violencia y la delincuencia que se vive en sus comunidades y conocer sus propuestas y sugerencias de posibles soluciones, el 24 de julio del 2022 fue desarrollada la mesa de trabajo sobre seguridad y justicia, donde los actores principales fueron los jóvenes.

En dicha mesa de trabajo participaron jóvenes de algunas de las áreas de intervención del proyecto Acción de la Sociedad Civil por la Seguridad y la Justicia, tales como: San Francisco de Macorís, Santiago, Puerto Plata, San Pedro de Macorís, Higüey, Santo Domingo y el Distrito Nacional.

El encuentro tuvo como objetivo principal inducir a los jóvenes al debate y la reflexión respecto a los temas de violencia y delincuencia que afectan a sus comunidades y municipios, con la finalidad de saber cómo perciben y sienten los jóvenes dichas problemáticas.

A través de una metodología dinámica, reflexiva y propositiva, durante el encuentro se procuró invitar y motivar a los jóvenes a generar propuestas desde sus experiencias y el conocimiento que poseen de sus comunidades y realidades, para que junto a las autoridades y otros actores como las organizaciones de la sociedad civil sean ejecutadas acciones que enfrenten el tema de la violencia y la delincuencia.

2.2 Intencionalidad y desarrollo del encuentro

La finalidad del encuentro fue fortalecer la participación de los jóvenes, generar un espacio de debate, reflexión y construcción, mediante la cual, desde la mirada de los jóvenes respecto a la problemática que afecta al país entorno a la violencia y delincuencia, se generaran propuestas sobre cómo abordarla.

El desarrollo del encuentro estuvo basado en una metodología práctica basada en el diálogo, debate y análisis entre los jóvenes de los diferentes municipios. Uno de los objetivos establecidos en el momento del diseño metodológico, fue garantizar que el proceso de reflexión se realizara a través de la interacción de jóvenes de municipios y comunidades diferentes para generar un debate y posterior consenso sobre la forma en que se manifiesta la violencia en sus comunidades, de manera que se lograra una panorámica sobre los tipos de violencia comunes, vista desde los jóvenes de los distintos municipios.

A pesar de que los jóvenes que estuvieron participando en el encuentro forman parte de organizaciones y ya disponían de conocimiento sobre violencia y delincuencia, para garantizar el mismo nivel de comprensión y propiciar la interacción entre ellos, el proceso inició con un reforzamiento sobre lo que los jóvenes entendían por violencia y delincuencia.

Sobre qué es violencia y luego de la participación de dinámica de varios jóvenes la mayoría coincidió en afirmar que la violencia es todo tipo de agresión física, verbal y mental (Psicológica) contra una persona y que vulnera sus derechos.

Respecto a la delincuencia, las diversas definiciones de los jóvenes se resumen en que es toda acción que infringe las leyes establecidas, por lo general hace uso de la violencia y la agresividad y va en contra de los Derechos Humanos de las personas.

Al abordar la vinculación de la violencia y la delincuencia, los jóvenes indicaron que en términos generales tiene una vinculación directa ya que consideraron que la violencia puede llegar a generar delincuencia y en los actos delictivos suele estar presente la violencia, y que en ambos está la agresión a otra persona, por lo general vulnerable, o en una condición de vulnerabilidad.

En este punto se generó un debate interesante ante el planteamiento realizado por uno de los participantes sobre la necesidad del uso de violencia para combatir la violencia. De 11 intervenciones 2, lo correspondiente al 18.2% de las personas que participaron en el debate, manifestaron que era posible abordar la delincuencia y la violencia con violencia y citaban las experiencias de algunos países como el Salvador y Singapur y la forma como habían abordado la lucha contra la delincuencia.

Sin embargo, 9 personas, el equivalente al 81.8% de las intervenciones, manifestaron desacuerdo en que se utilice la violencia como solución a los problemas de delincuencia y violencia en el país, debido a que consideraron que sería una solución que resolvería el problema en el corto plazo, pero no las causas, plantearon que combatir la violencia con violencia generaría más violencia y el Estado se convertiría en Estado opresor, donde en la búsqueda de garantizar seguridad a una parte de la población, vulneraría los derechos de otra, consideraron que la realidad dominicana en materia de violencia y delincuencia es diferente a la de los países citados como ejemplo y que no se puede considerar su abordaje de la misma manera, sino que se deben analizar las múltiples causas y desde ahí buscar las soluciones.

Desarrollo del encuentro

Para propiciar el análisis, dinamismo y la interacción entre los participantes se trabajó en base a una estructura de tres momentos.

Primer momento

Invitación a la reflexión individual sobre cómo se manifiesta la violencia y la delincuencia en sus comunidades, para lo cual los participantes dieron respuesta a la pregunta ¿Cómo se manifiesta la violencia y la delincuencia en tu comunidad?

Los jóvenes indicaron que la violencia en sus comunidades se manifiesta de diversas maneras y las principales formas son sintetizadas en la tabla No. 3

Tabla 3 Principales formas en la que se manifiesta la violencia en las comunidades

Forma en la que se manifiesta la violencia
Violencia intrafamiliar
Violencia de género
Maltrato infantil
Maltrato a la pareja íntima
Violencia verbal
Violencia (abuso) psicológico
Violencia (abuso) físico
Violencia y abuso de poder desde las autoridades
Falta de empleo y oportunidades
Uso de armas
Femicidios y homicidios
Discriminación
Racismo

En cuanto a la forma en la que se manifiesta la delincuencia indicaron que las principales formas son a través de los robos y atracos, el consumo y venta de drogas, guerras y balaceras entre bandas y la corrupción policial y de las autoridades.

La violencia intrafamiliar y el maltrato infantil fueron las formas de violencia con mayor presencia según las respuestas de los jóvenes. Indicaron que los jóvenes suelen reflejar en las calles las conductas aprendidas en sus casas, manifestaron que la forma violenta como son corregidos los niños/as, lo que algunos llamaron

“abuso físico y psicológico” por parte de los padres y autoridades, constituye una de las principales causas de violencia entre los jóvenes.

Plantearon que el desequilibrio familiar, la falta de acceso a oportunidades, a educación y empleo induce a los jóvenes a delinquir elevando los niveles de violencia y delincuencia en sus municipios y comunidades.

Segundo momento

Una vez realizada la socialización de las respuestas individuales sobre las principales formas en las que se manifiestan la violencia y la delincuencia desde la óptica de los jóvenes en sus comunidades, se les invitó a debatir y dar respuesta en equipo a la siguiente pregunta ¿cuáles son las tres principales manifestaciones de violencia?

En esta parte los jóvenes fueron organizados en grupos donde se mezclaron para garantizar que en los equipos participaran personas de los diferentes municipios y comunidades, con lo cual se buscaba identificar qué tipo de violencia se repetían en las comunidades.

Se identificaron los grupos por color y el resultado se muestra en la tabla No. 4

Tabla 4 Tipos de violencia por grupo

Tipo de violencia	Grupos					
	Verde lima	Azul	Doble Verde	Dorado	Naranja	Rosado
Intra familiar			√	√	√	√
Física	√	√	√			
Psicológica	√	√				
Verbal		√	√			
Económica	√					
Acoso						√
Bullying					√	
Atracos				√		
Desigualdad social				√		
Estructural y cultural					√	√
Corrupción y abuso de poder			√			

De acuerdo con los resultados presentado por los grupos, en la tabla 2 se muestran los principales tipos de violencia comunes entre los municipios y comunidades, donde al igual que en las respuestas individuales de los

participantes se presenta la violencia intrafamiliar como el principal tipo de violencia presente en sus comunidades desde la percepción de los jóvenes.

A pesar de que los jóvenes realizaron la agrupación que se muestra en la tabla No.4 , al referirse de manera individual por tipo de violencia se pudo observar cómo subclasifican los diferentes tipos de violencia presentes en sus comunidades, como en el caso de la violencia física dentro de la cual colocan el maltrato infantil, la violencia de género haciendo referencia la violencia recibida por las mujeres en la mayoría de los casos, los atracos, la violencia intrafamiliar, aunque aclaran que en esos casos específicos también se suele manifestar la violencia psicológica y la verbal.

Sobre la violencia económica, indicaron que se manifiesta a través de los bajos salarios, la falta de oportunidades y acceso a educación de calidad, el desempleo y el control de los recursos en el hogar generalmente ejercido por el hombre.

En lo relativo a la violencia estructural y cultural la asocian a la baja inclusión de las personas con discapacidad, ciudades e instituciones carentes de preparación y condiciones para las personas con discapacidad, la falta de oportunidades para los jóvenes en los espacios públicos. También vincularon este tipo de violencia a lo que llamaron violencia pasiva, según la cual se induce a las niñas a uniones tempranas o prostituirse con la idea de que busquen un hombre para que las mantenga y mejore su condición de vida.

Tercer momento

En el último momento del encuentro, los jóvenes continuaron trabajando en equipo para construir propuestas de solución a los problemas de violencia y delincuencia identificados por ellos en sus comunidades.

Tabla 5 Propuestas de soluciones para la violencia y delincuencia desde la mirada de los jóvenes

Tipo de violencia	Propuesta de soluciones
Violencia Intrafamiliar	Fortalecer la comunicación y promover el diálogo entre las familias; dotar las familias de técnicas para el manejo de conflicto y emociones a través de terapias efectivas y capacitación donde sean abordados temas como: masculinidades y feminidades positivas, salud mental, entre otros temas.
	Crear campañas publicitarias y alianzas entre los diferentes actores de la sociedad para abordar el tema.
	Brindar acompañamiento a las víctimas y al victimario
	Buscar alternativas creativas para educar a los niños y niñas.
Violencia infantil	Combatir la violencia infantil a través de programa y políticas públicas para el manejo, seguimiento y acompañamiento a los hogares que fueron víctima de violencia.
Violencia de género	Fortalecer el sistema de justicia para que sea efectiva, confiable, diligente y seguro.
Violencia física y verbal	Concientizar a la población sobre la violencia, promover el respeto y la empatía.
	Fomentar las actuaciones comunitarias.
Acoso	Sensibilizar y dotar de herramientas a los docentes y comunidad en general sobre el acoso y la violencia.
	Establecer un protocolo para la identificación de acoso y orientar como dirigirse a los acosadores; definir protocolos de evaluación e intervención para víctimas de acoso y victimarios.
Atracos	Plan de capacitación de la policía comunitaria y la integración de la sociedad civil (denuncia de conflictos)
	Reforzar el modelo de policía comunitaria, estructuración de un entrenamiento adecuado, integrar una educación que permita la correcta utilización de los armamentos.
	Mejor distribución de la policía comunitaria por niveles de criminalidad y aumentar la vigilancia de los lugares públicos.

	<p>Fortalecimiento del sistema educativo con programa dirigidos a jóvenes de sectores con mayor nivel de probabilidad de incurrir en actos delictivos como atracos, robos y bandas criminales.</p> <p>Crear programas de reinserción social para personas que han cometido algún acto delictivo, pero que desean reiniciar su vida en la sociedad.</p>
Desigualdad social	<p>Integración de la comunidad en el diseño de políticas públicas efectivas para la transformación.</p> <p>Un sistema de cuidado dirigido a madres solteras de escasos recursos para apoyarlas con sus hijos.</p> <p>Cambios del referente de éxito, promocionar las competencias y habilidades para el éxito, el trabajo basado en principios éticos.</p>
Corrupción y abuso de poder	<p>Establecer régimen de consecuencias para los que cometen actos de corrupción y violencia dentro de nuestra sociedad.</p> <p>Evitar conflictos de interés.</p> <p>Se debe establecer un programa de seguimiento y monitoreo adecuado que permita revisar que se están haciendo bien las cosas.</p>

CONCLUSIONES

Los resultados obtenidos a través de las informaciones brindadas por los jóvenes sugieren que perciben altos niveles de violencia y delincuencia en sus entornos reflejados de múltiples formas.

En líneas generales, se puede observar un alto nivel de coincidencia de las respuestas de los jóvenes con los resultados de los Diagnósticos de Percepción de Violencia y Delincuencia realizados en el 2021 y 2022 por Participación Ciudadana, también enmarcados en el proyecto Acción de la Sociedad Civil por la Seguridad y la Justicia (PASJ).

Considerando que, además de obtener conocimiento sobre la posición de los jóvenes frente a la violencia y delincuencia, así como las principales causas que la originan, la finalidad era conocer las posibles soluciones según el criterio de los jóvenes, por lo que se presentan algunas de las principales propuestas.

De manera general proponen las siguientes acciones:

- Promover la convivencia pacífica y la cultura de paz.
- Aumentar los mecanismos de resolución de conflictos.
- Incrementar el acercamiento y la colaboración entre policía y comunidad, incluyendo alianzas con el sector privado.
- Implementar acciones de atención a las víctimas.
- Poner en marcha programas de reinserción para la delincuencia juvenil.
- Diseñar y realizar programas de capacitación vocacional.
- Crear oportunidades factibles de empleo y oportunidades para alejar a la población vulnerable, especialmente los jóvenes, de las influencias de la delincuencia.

En lo relativo a la violencia intrafamiliar y debido a que los participantes coincidieron en que es una de las principales formas en las que se manifiesta la violencia en sus comunidades, plantearon las siguientes propuestas para abordarla:

- Crear campañas publicitarias orientadas a disminuir la violencia intrafamiliar, presentando situaciones de diferentes tipos de violencia y cuáles serían las formas correctas de enfrentarlas.
- Trabajar de manera directa con las familias e incluir programas de apoyo y seguimiento.
- Fortalecer la comunicación de la familia mediante el diálogo y programas formativos que incluyan terapias de familia.