

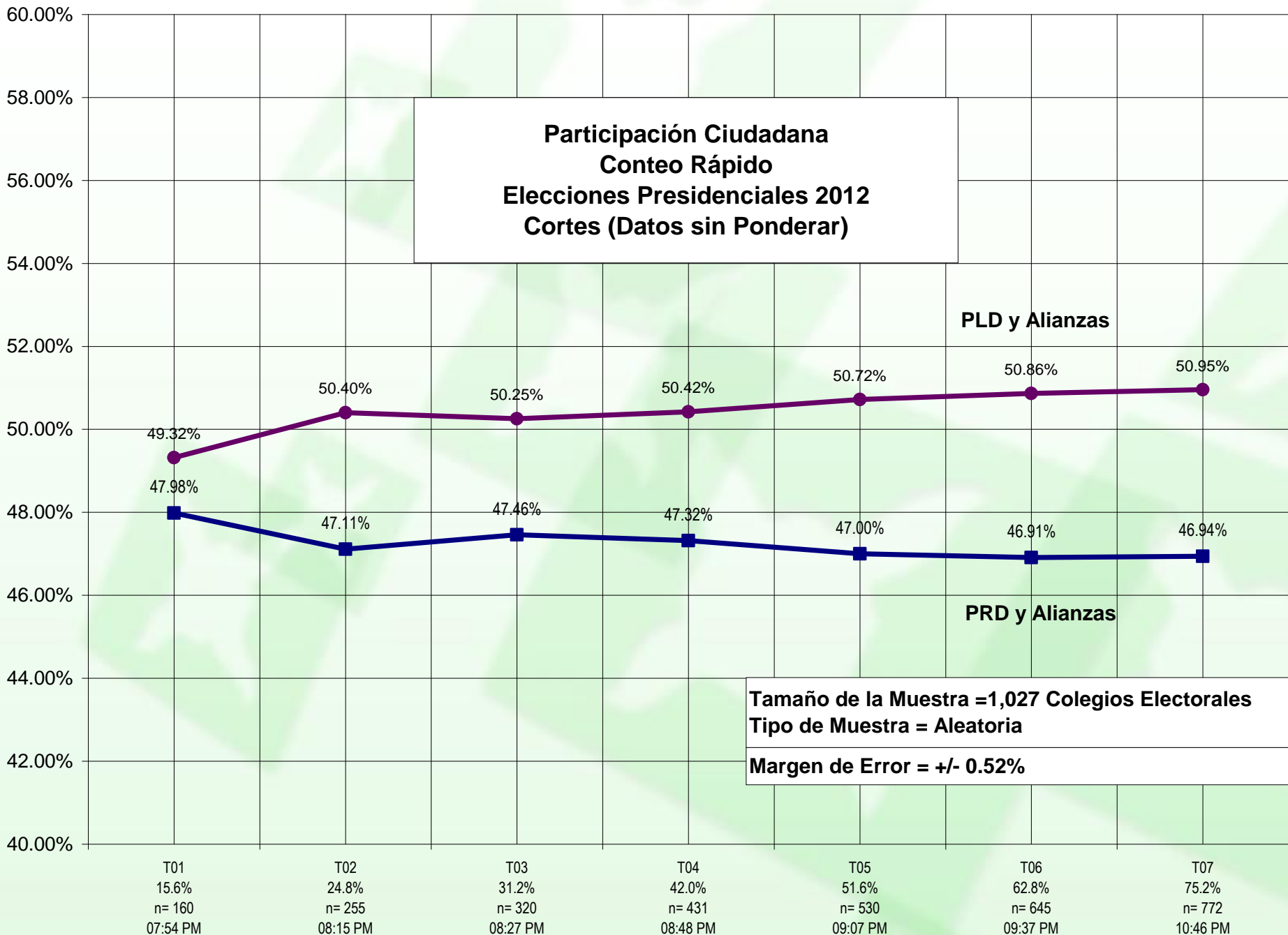


**PARTICIPACION
CIUDADANA**

movimiento cívico no partidista

**Resultados Conteo Rápido
Elecciones Presidenciales 2012**

**Participación Ciudadana
 Conteo Rápido
 Elecciones Presidenciales 2012
 Cortes (Datos sin Ponderar)**















**Tamaño de la Muestra = 1,027 Colegios Electorales
 Tipo de Muestra = Aleatoria**

Margen de Error = +/- 0.52%

Tiempo	T01	T02	T03	T04	T05	T06	T07
Porcentaje	15.6%	24.8%	31.2%	42.0%	51.6%	62.8%	75.2%
n	160	255	320	431	530	645	772
Horario	07:54 PM	08:15 PM	08:27 PM	08:48 PM	09:07 PM	09:37 PM	10:46 PM

Participación Ciudadana

Datos del Conteo Rápido, comparación con datos de la JCE

			Conteo Rápido PC	Resultados JCE	Diferencia
		PRD y Aliados	46.94%	46.93%	0.01%
		PLD y Aliados	50.95%	51.24%	-0.29%
		APD	0.15%	0.11%	0.04%
		FRENTE	0.20%	0.14%	0.06%
		DXC	0.30%	0.20%	0.10%
		ALPAIS	1.46%	1.37%	0.09%